

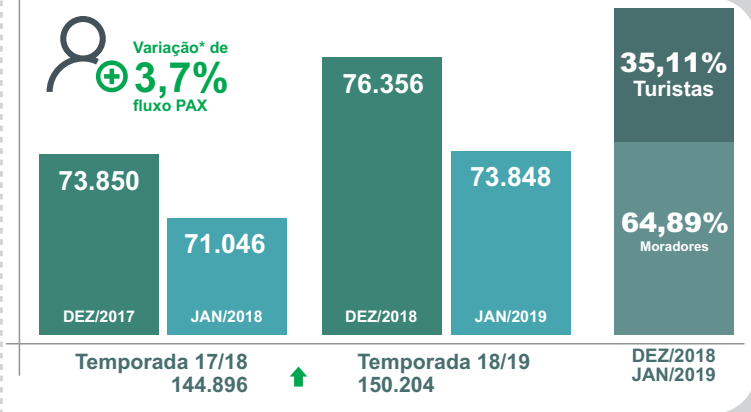
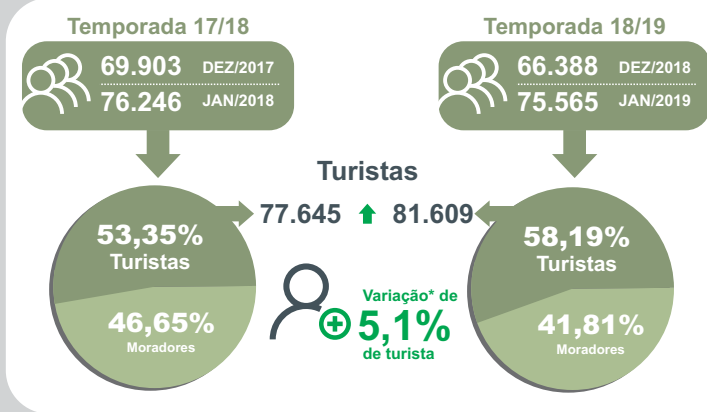
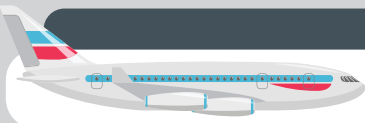
Fluxo Turístico Alta Temporada Mato Grosso do Sul

Comparativo da Alta Temporada Dez/Jan (2017/18 e 2018/19)

DESEMBARQUE

Fluxo Aeroportuário Campo Grande - MS

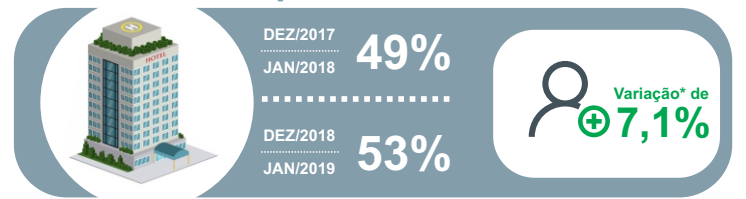
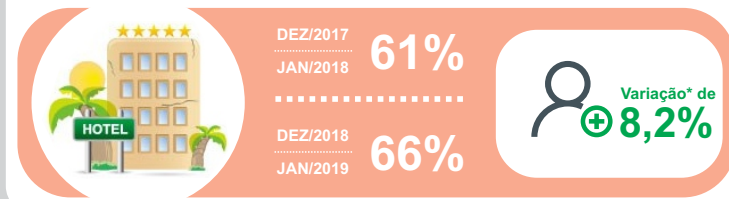
Fluxo Rodoviário Campo Grande - MS



TAXA DE OCUPAÇÃO


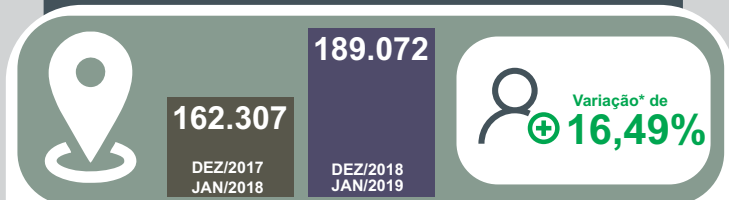
Bonito - MS

Campo Grande - MS



ATRATIVOS SERRA DA BODOQUENA

MERCADO EMISSOR - INTERNACIONAL



*A variação percentual é usada para descrever a relação entre um valor ou quantidade anterior e um valor ou quantidade posterior, podendo ser encontrada através da equação $((V2-V1)/V1 \times 100)$.