

Perfil do Turista

Embarque no Aeroporto de Campo Grande - MS

Principais Informações



Estado de Origem
21,2%
São Paulo



Visitas no Estado
47%
5º vez ou +



Estado Civil
46,3%
Casado(a)



Faixa etária (24,3%)
30 a 39
anos



Sexo
53,2%
Masculino



Fonte de Informação
31,6%
Amigos e Parentes



Acompanhante na Viagem
40,2%
Sozinhos

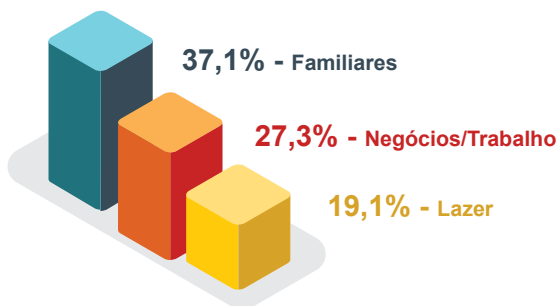


Permanência no Estado
37,2%
+ de 7 dias

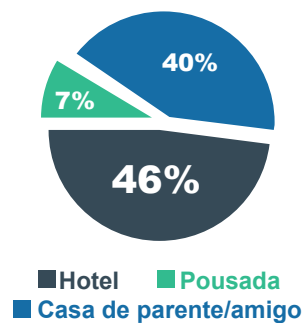


Escolaridade
34,8%
Superior Completo

Motivo da Viagem

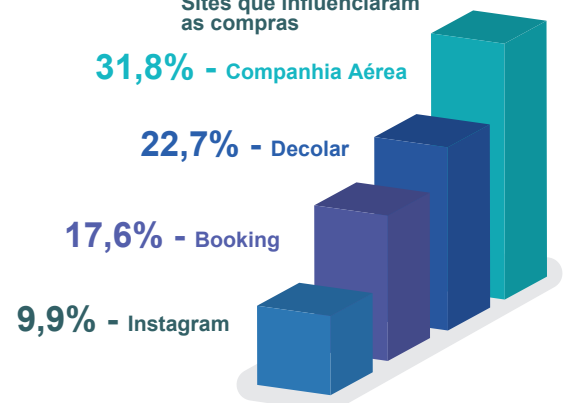


Hospedagem

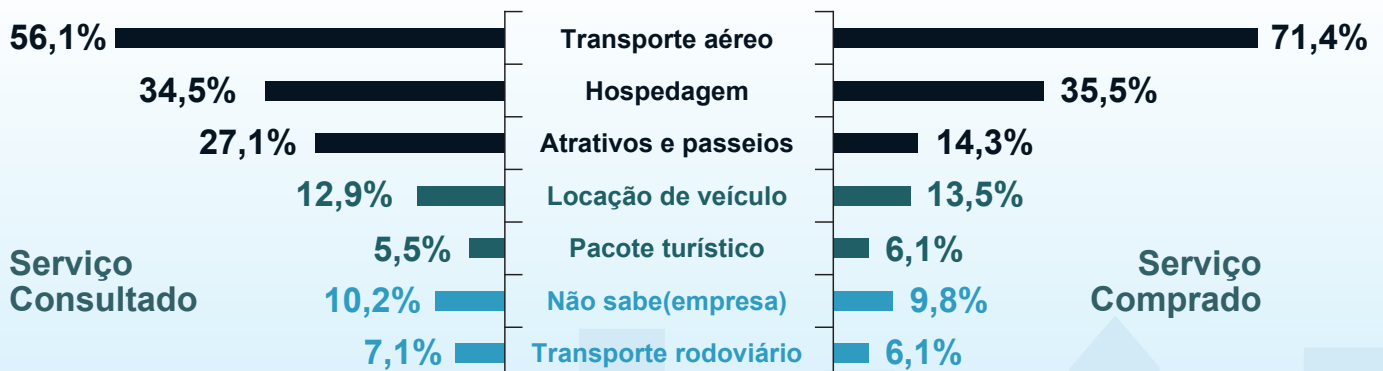


Sites/Internet

Sites que influenciaram as compras



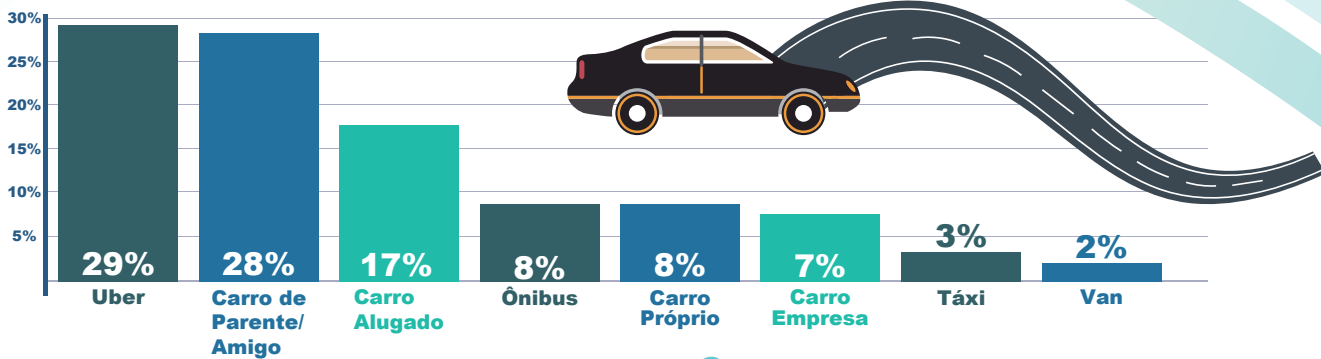
Principais serviços



Perfil do Turista

Embarque no Aeroporto de Campo Grande - MS

Transportes mais usados durante a viagem

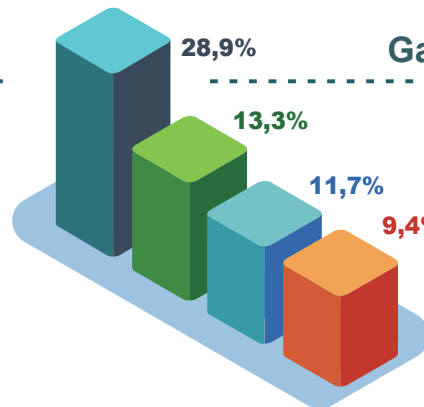


Renda Média Familiar



20,9%

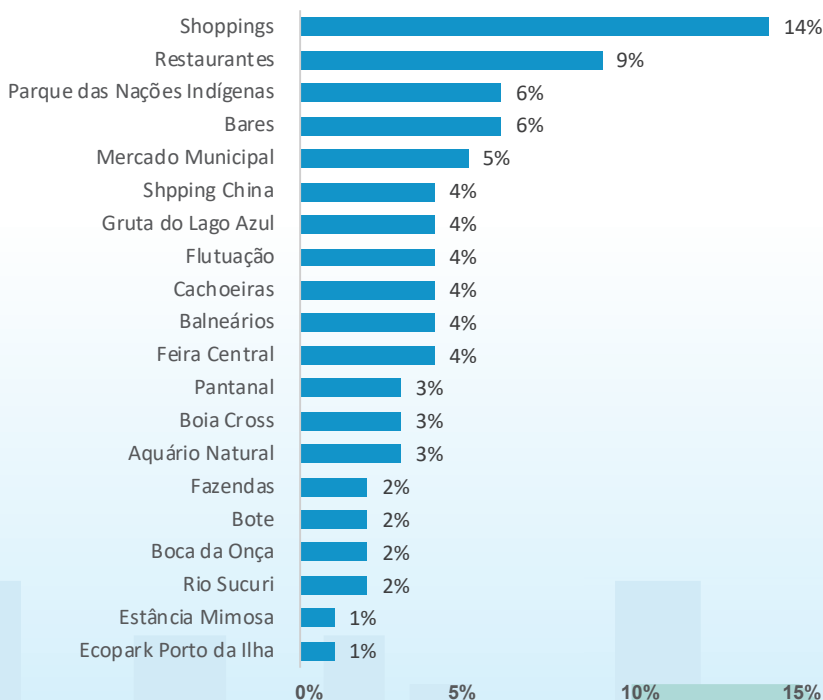
Acima de 13 mil reais



Gasto Médio Diário

- Mais de 400 reais
- 100 a 149 reais
- 200 a 249 reais
- 50 a 99 reais

Os 20 atrativos mais visitados



Mato Grosso do Sul em palavras

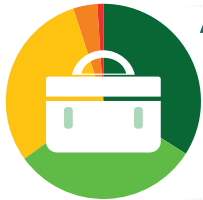


Satisfação do Turista

Embarque no Aeroporto de Campo Grande - MS



Avaliação dos Serviços



Agência de Viagem

34% Ótimo
31% Bom
30% Regular
4% Ruim
1% Péssimo



Atrativos Turísticos

45% Ótimo
35% Bom
14% Regular
5% Ruim
2% Péssimo



Bares e Restaurantes

30% Ótimo
45% Bom
20% Regular
5% Ruim
0% Péssimo



Casa de Câmbio

13% Ótimo
32% Bom
30% Regular
13% Ruim
2% Péssimo



Comércio

24% Ótimo
43% Bom
28% Regular
5% Ruim
0% Péssimo



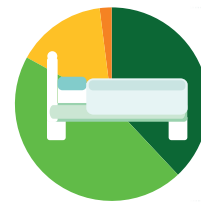
Gastronomia

36% Ótimo
43% Bom
17% Regular
3% Ruim
1% Péssimo



Guia de Turismo

40% Ótimo
30% Bom
21% Regular
8% Ruim
0% Péssimo



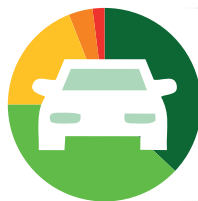
Hospedagem

38% Ótimo
45% Bom
15% Regular
2% Ruim
0% Péssimo



Locadora de Veículo

36% Ótimo
38% Bom
21% Regular
5% Ruim
0% Péssimo



Taxi / Uber / 99

37% Ótimo
38% Bom
19% Regular
4% Ruim
2% Péssimo



Vida Noturna

24% Ótimo
36% Bom
28% Regular
8% Ruim
3% Péssimo

Infraestrutura Turística



Acesso Internet

22% Ótimo
31% Bom
31% Regular
9% Ruim
9% Péssimo



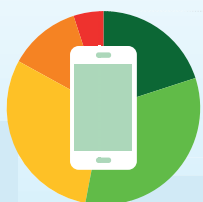
Segurança Pública

24% Ótimo
47% Bom
24% Regular
3% Ruim
2% Péssimo



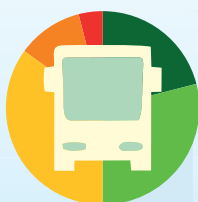
Sinalização Turística

16% Ótimo
38% Bom
32% Regular
8% Ruim
6% Péssimo



Telefonia Móvel

20% Ótimo
33% Bom
30% Regular
12% Ruim
5% Péssimo



Transporte

21% Ótimo
29% Bom
35% Regular
11% Ruim
4% Péssimo



Vias e Rodovias

25% Ótimo
40% Bom
22% Regular
8% Ruim
5% Péssimo