

JUNHO / 2023

Foto: Azevo Fundtur

# Boletim Mensal

DO TURISMO DE MATO GROSSO DO SUL



 [observatorioturismoms](https://www.facebook.com/observatorioturismoms)

 [observamstur](https://www.instagram.com/observamstur)

 [observatorioturismo.ms.gov.br](https://observatorioturismo.ms.gov.br)



# APRESENTAÇÃO

Nesta edição do Boletim Mensal do Turismo de MS, o Observatório do Turismo de MS reuniu informações sobre o fluxo de passageiros (no terminal rodoviário de Campo Grande/MS, em aeroportos sul-mato-grossenses, fretamento turístico e barcos-hotéis); dados da hotelaria (taxa de ocupação, tarifa média e notas e avaliações), o quantitativo de visitas nos atrativos de Bonito/Serra da Bodoquena referente ao mês de junho de 2023 em comparação aos anos anteriores e ainda os selos Turismo Responsável emitidos. Boa leitura a todos!

**3** ACESSO AÉREO

---

**4** ACESSO TERRESTRE

---

**5** FRETAMENTO TURÍSTICO

---

**5** ACESSO FLUVIAL

---

**5** SELO TURISMO RESPONSÁVEL

---

**6** HOTELARIA

---

**6** ATRATIVOS BONITO/SERRA DA BODOQUENA

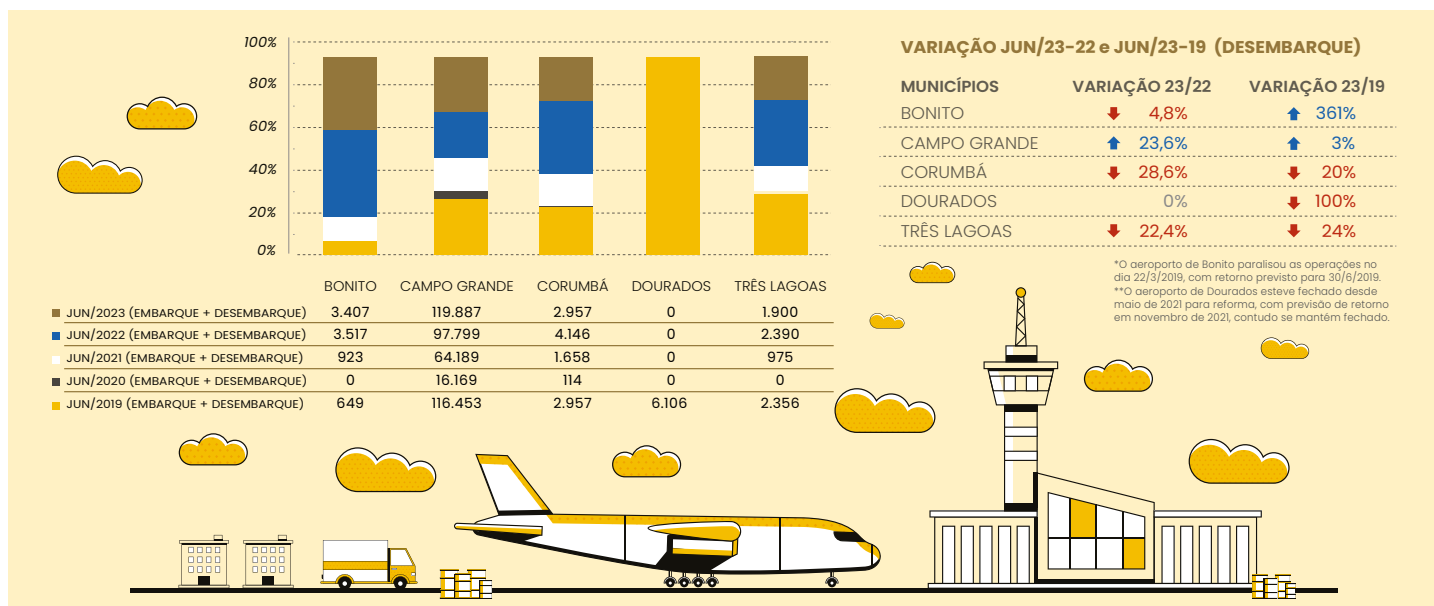
---

**7** METODOLOGIA

## ACESSO AÉREO

O movimento nos aeroportos sul-mato-grossenses registrou um aumento de +20% no número de passageiros desembarcados em junho de 2023 em relação a igual período de 2022. No entanto, quando comparado ao mesmo período de 2019 constata-se uma retração de -1%. Tendo em vista que a pandemia de COVID-19 foi decretada em março de 2020, os meses subsequentes foram fortemente impactados em razão das medidas restritivas e da redução da malha aérea, desse modo o comparativo considerou 2022 e 2019, uma vez que os aeroportos de Bonito, Dourados e Três Lagoas tiveram seus voos suspensos a partir de abril/2020. Já ao considerarmos o movimento de embarque + desembarque, constata-se que houve um aumento de +18,8% (junho de 2023 em relação a junho de 2022), entretanto quando comparado ao período pré-pandemia (junho de 2023/2019) houve retração de -0,3%. Destaca-se ainda que houve uma retração de -5% no número de embarcados e retração de -7% no desembarque de passageiros em relação a maio de 2023.

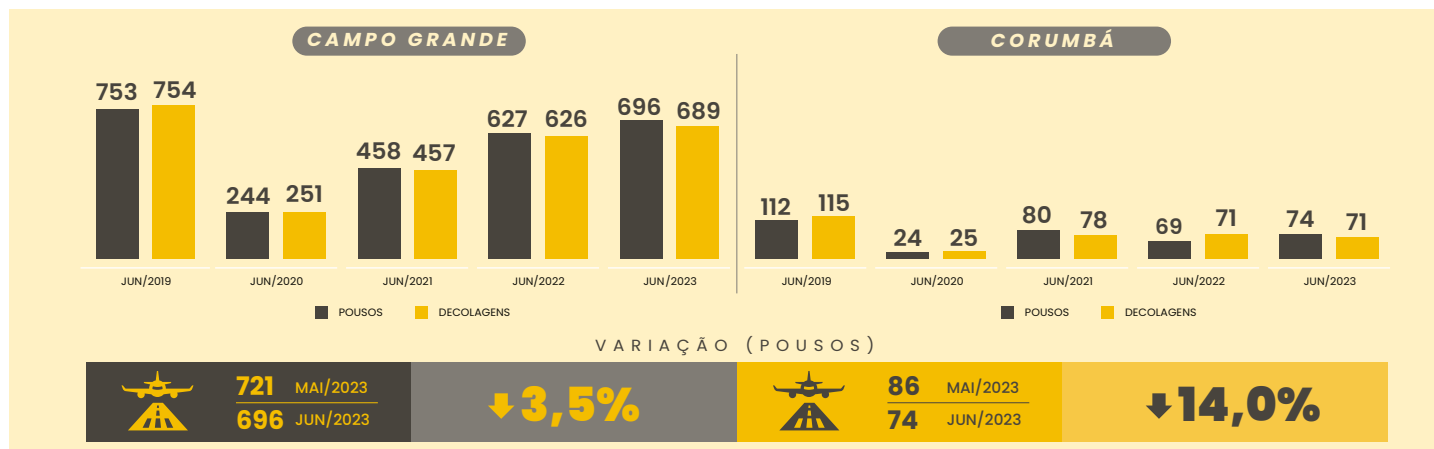
**GRÁFICO 1 - Quantitativo de passageiros embarcados e desembarcados nos aeroportos de MS - junho de 2019, 2020, 2021, 2022 e 2023.**



FONTE: Infraero, aeroportos municipais de Bonito, Dourados e Três Lagoas | Elaboração: Observatório do Turismo de MS.

Registrou-se um aumento de +11% no quantitativo de pousos em Campo Grande/MS (aeroporto com maior movimentação no estado) em junho de 2023 em relação ao mesmo período de 2022. Já em relação a 2019 verifica-se uma retração de -8% (jun/23-jun/19). Em Corumbá constatou-se um aumento de +7% no número de pousos (jun/23-jun/22) e retração de -34% quando comparado com 2019 (jun/23-jun/19). Destaca-se ainda que houve uma retração de -3,5% no número de pousos em Campo Grande e de -14% em Corumbá em relação a maio de 2023.

**GRÁFICO 2 - Quantitativo de pousos e decolagens nos aeroportos de MS (Campo Grande e Corumbá) - junho de 2019, 2020, 2021, 2022 e 2023.**



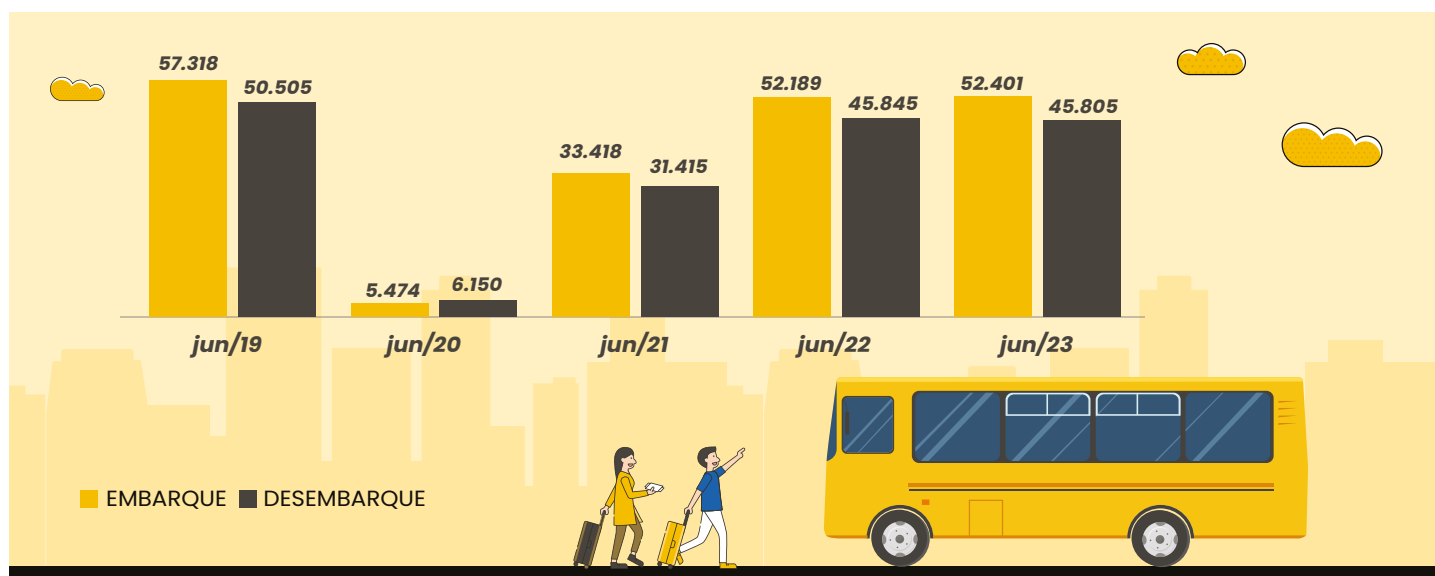
FONTE: Infraero, aeroportos municipais de Bonito, Dourados e Três Lagoas | Elaboração: Observatório do Turismo de MS.

## ACESSO TERRESTRE

### Fluxo Rodoviário

O movimento no terminal rodoviário da capital sul-mato-grossense registrou uma retração de -0,4% no número de embarcados e de -0,1% no quantitativo de passageiros desembarcados em junho de 2023 em relação a igual período de 2022. Ao compararmos com o período pré-pandemia registrou-se retração de -8,6% no quantitativo de embarcados e retração de -9,3% no número de desembarcados (junho de 2023 em relação ao mesmo período de 2019). Destaca-se ainda que houve uma retração de -2,2% no número de embarques e de -2% no desembarque de passageiros em relação ao mês anterior (maio/2023).

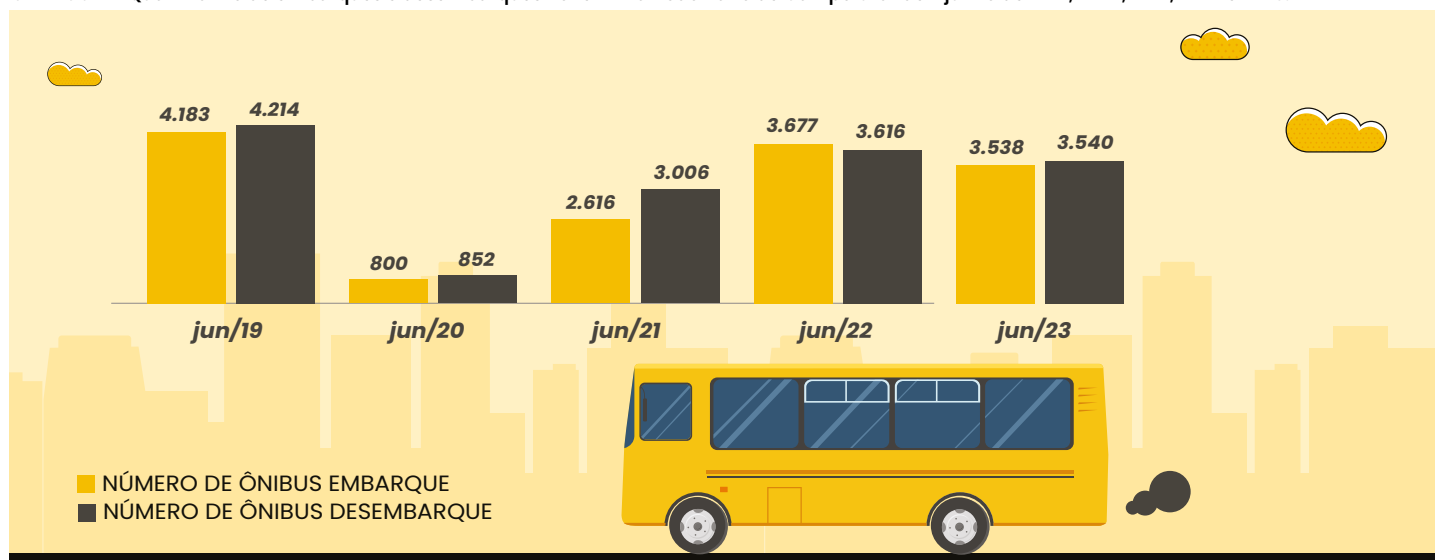
**GRÁFICO 3 - Quantitativo de passageiros embarcados e desembarcados no terminal rodoviário de Campo Grande - junho de 2019, 2020, 2021, 2022 e 2023.**



FONTE: Superintendência do terminal rodoviário de Campo Grande | Elaboração: Observatório do Turismo de MS.

Registrou-se uma retração de -3,8% no número de ônibus no embarque e -2,1% no quantitativo de ônibus no desembarque em junho de 2023 em relação ao mesmo período de 2022. Ao compararmos com o período pré-pandemia registrou-se uma retração de -15,4% no quantitativo de ônibus no embarque e -16% no número de ônibus no desembarque (junho de 2023 em relação ao mesmo período de 2019). Houve redução de -1,2% no número de ônibus no embarque e aumento de +0,1% no desembarque em relação ao mês anterior (maio/2023).

**GRÁFICO 4 - Quantitativo de embarques e desembarques no terminal rodoviário de Campo Grande - junho de 2019, 2020, 2021, 2022 e 2023.**

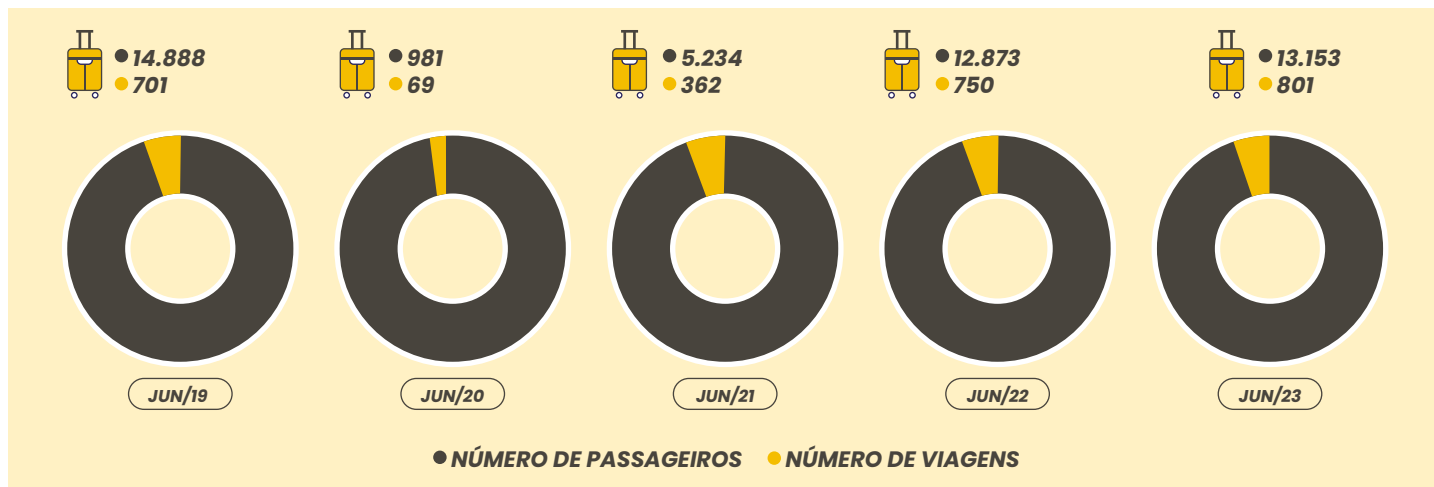


FONTE: Superintendência do terminal rodoviário de Campo Grande | Elaboração: Observatório do Turismo de MS.

## FRETAMENTO TURÍSTICO

O mês de junho de 2023 registrou um aumento de +6,8% no número de viagens e +2,2% no quantitativo de passageiros quando comparado a junho de 2022. Já em relação a 2019, constata-se um aumento de +14% no número de viagens, e no número de passageiros, uma retração de -12% (junho de 2023 em relação a junho de 2019). Houve uma retração de -12,2% no número de passageiros e de -5,7% no número de viagens em relação ao mês anterior (maio/2023)!

GRÁFICO 5 - Quantitativo de passageiros e viagens no fretamento turístico - junho de 2019, 2020, 2021, 2022 e 2023.



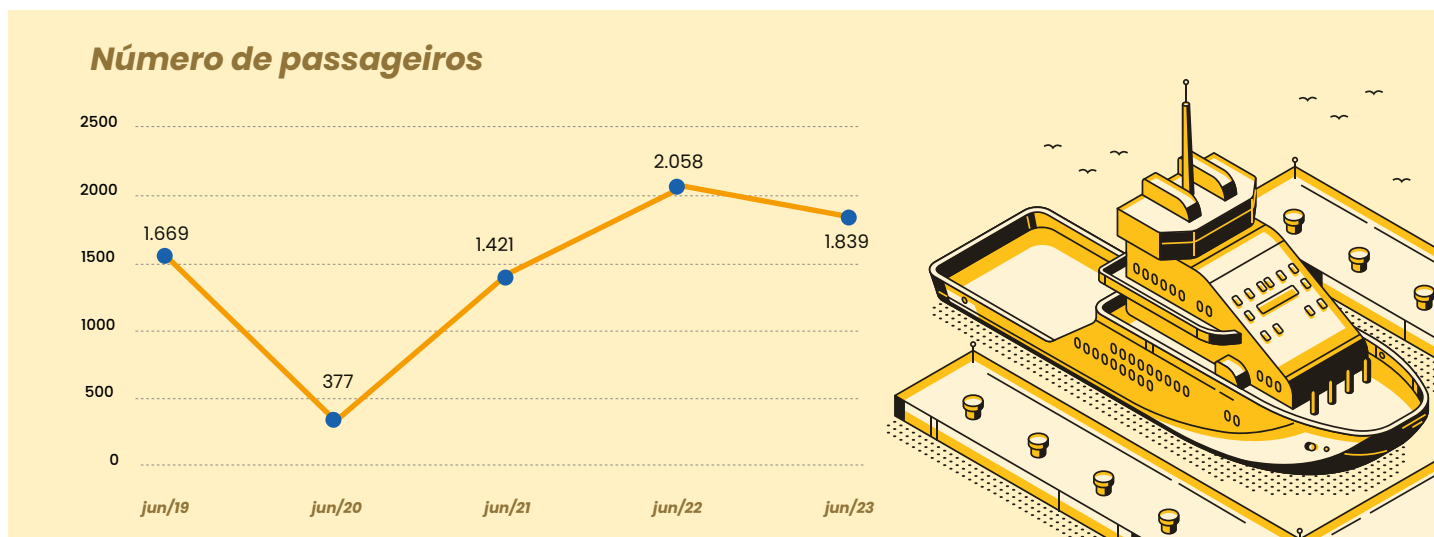
FONTE: Agência Estadual de Regulação de Serviços Públicos de Mato Grosso do Sul - Agems | Elaboração: Observatório do Turismo de MS.

## ACESSO FLUVIAL

### Barcos-hotéis

Ao compararmos o mês de junho de 2023 e 2022, nota-se uma retração de -10,6%. Já ao analisarmos o período anterior à pandemia (maio/19) em relação a 2023 nota-se um aumento de +10%. Em relação a maio de 2023, houve um aumento de +56,6% no número de passageiros.

GRÁFICO 6 - Quantitativo de passageiros nos barcos-hotéis - junho de 2019, 2020, 2021, 2022 e 2023.



FONTE: Marinha do Brasil - Capitania Fluvial do Pantanal, Seção de Segurança do Tráfego Aquaviário | Elaboração: Observatório do Turismo de MS.



**SELO TURISMO RESPONSÁVEL**  
Acumulado de junho de 2020 a junho de 2023:

**329 adesões**

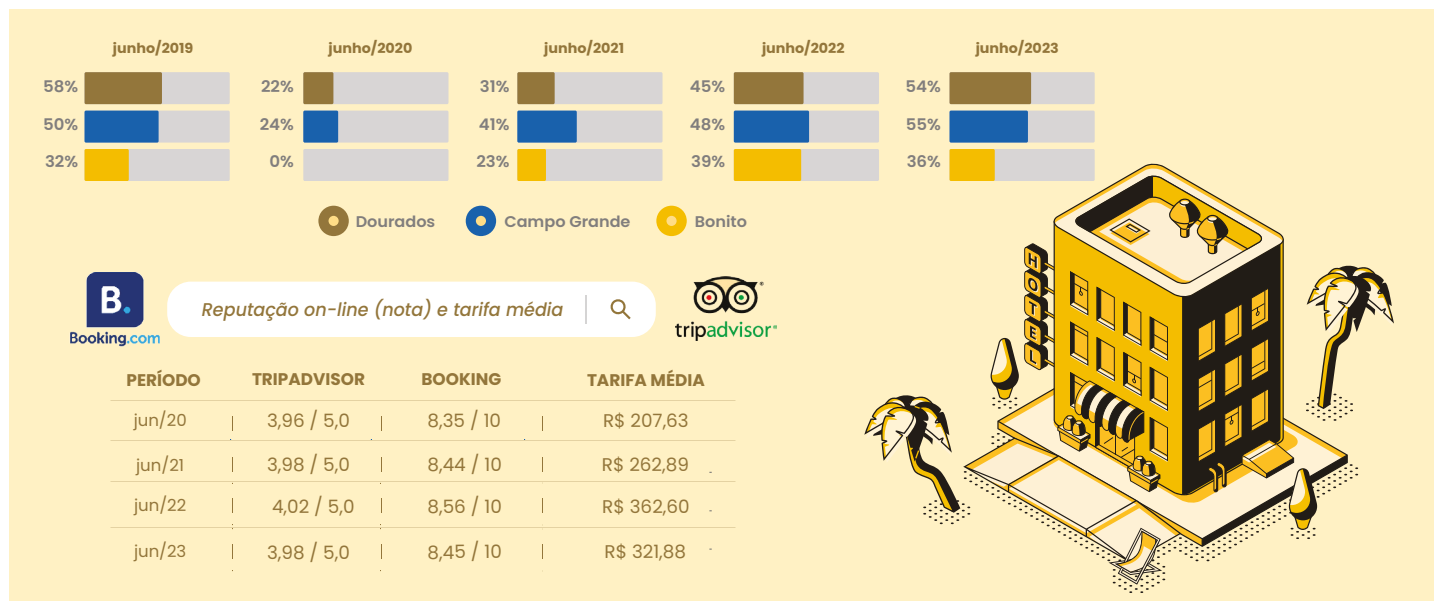
Os dados são coletados no site do Ministério do Turismo. Disponível em: <http://antigo.turismo.gov.br/seloresponsavel/>. Acesso em: 5 julho 2023.

## HOTELARIA

### Taxa de Ocupação

Verifica-se uma retração de -8% na taxa de ocupação de Bonito em junho de 2023 em relação ao mesmo período de 2022, entretanto quando comparado com 2019 verifica-se um aumento de +13%. Já Campo Grande registrou um aumento de +15% (junho de 2023 em relação a 2022). Entretanto, quando comparado com 2019, houve um aumento de +10%. Dourados apresentou um aumento de +20% em relação a 2022 e retração de -7% quando comparado ao mesmo período de 2019. Em relação ao mês de maio de 2023, Bonito registrou uma retração de -31%, ao passo que Campo Grande não apresentou variação e Dourados uma retração de -7%.

GRÁFICO 7 - Taxa de ocupação em Bonito, Campo Grande e Dourados - junho de 2019, 2020, 2021, 2022 e 2023.

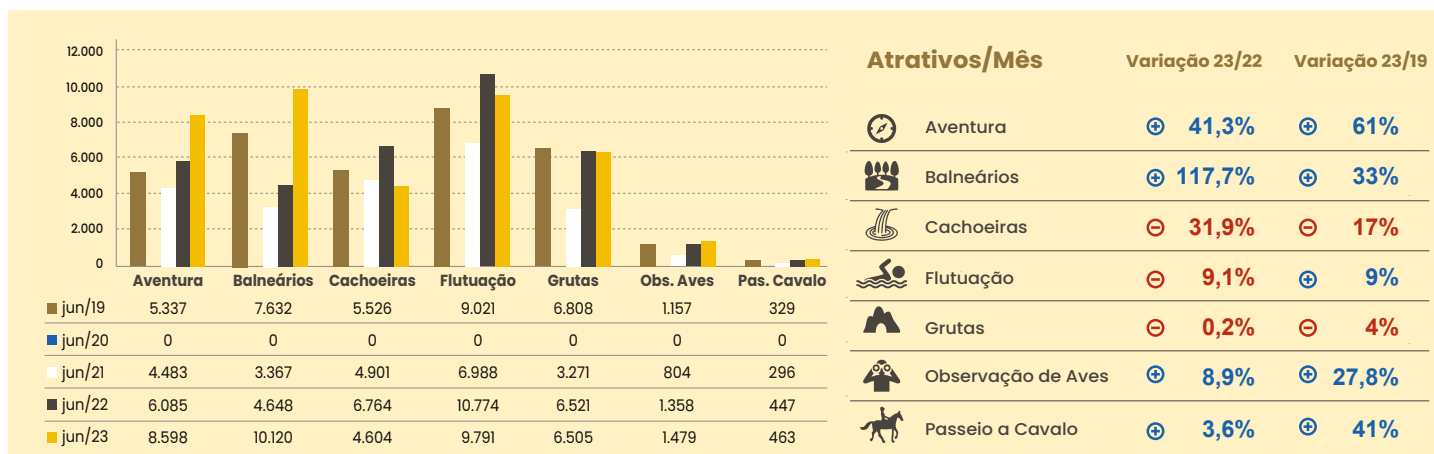


FONTE: Observatório de Turismo de Bonito, Observatório de Turismo de Campo Grande e Secretaria Municipal de Desenvolvimento Econômico de Dourados-MS | Elaboração: Observatório do Turismo de MS.

## ATRATIVOS BONITO/SERRA DA BODOQUENA

Ao analisarmos o mês de junho de 2023 em relação a 2022, constata-se que as modalidades cachoeiras (-31,9%), flutuação (-9,1%) e grutas (-0,2%) apresentaram retração nas visitas. Salienta-se que houve um aumento de +13,6% no número de vouchers (junho de 2023 em relação a junho de 2022) e de +16% (junho de 2023 em relação a junho de 2019, período pré-pandemia). Registrou-se uma retração de -25,4% no número de vouchers emitidos em relação ao mês anterior (maio/23).

GRÁFICO 8 - Quantitativo de vouchers emitidos - junho de 2019, 2020, 2021, 2022 e 2023.



FONTE: Secretaria de Turismo de Bonito | Elaboração: Observatório do Turismo de MS.

## METODOLOGIA

### **ACESSO AÉREO:**

1) Os dados dos aeroportos de Campo Grande e Corumbá são obtidos por meio de relatórios mensais da Infraero. Disponível em: <https://transparencia.infraero.gov.br/estatisticas/>; 2) Os dados de Dourados por meio do aeroporto municipal de Dourados; 3) As informações de Bonito são repassadas pela supervisão operacional do aeroporto de Bonito; e 4) O movimento de Três Lagoas é obtido por meio do aeroporto municipal de Três Lagoas. Estes dados são tabulados e compõem o Fluxo de Passageiros no Estado por esse modal.

### **ACESSO TERRESTRE: TERMINAL RODOVIÁRIO DE CAMPO GRANDE/MS:**

Os dados são obtidos por meio dos relatórios de embarques e desembarques mensais solicitados mensalmente à supervisão do terminal rodoviário de Campo Grande.

### **FRETAMENTO TURÍSTICO:**

A coleta de dados é feita por meio de um programa disponibilizado pela Agência Estadual de Regulação de Serviços Públicos de Mato Grosso do Sul - Agems ([www.sistemas.agepan.ms.gov.br/sglvf](http://www.sistemas.agepan.ms.gov.br/sglvf)) para as consultas mensais, de movimentação por origem e destino.

### **ACESSO FLUVIAL:**

A coleta de dados é feita por meio de planilha de movimentação de passageiros embarcados em Corumbá e Porto Murtinho fornecida mensalmente pela Marinha do Brasil - Capitania Fluvial do Pantanal, Seção de Segurança do Tráfego Aquaviário.

### **SELO TURISMO RESPONSÁVEL:**

Os dados são coletados no site do Ministério do Turismo. Disponível em: <http://antigo.turismo.gov.br/seloresponsavel>. Acesso em: 5 julho 2023.

### **HOTELARIA:**

Os dados apurados referentes à taxa de ocupação hoteleira foram obtidos pela pesquisa mensal realizada pelos Observatórios de Turismo e Eventos de Bonito, Observatório de Turismo de Campo Grande e Secretaria de Desenvolvimento Econômico de Dourados. Universo: 30 MHS em Bonito, 33 MHS em Campo Grande e 20 MHS em Dourados.

### **REPUTAÇÃO ON-LINE DOS EMPREENDIMENTOS HOTELEIROS:**

Foram acessadas as plataformas [www.tripadvisor.com.br](http://www.tripadvisor.com.br) e [www.booking.com](http://www.booking.com), em que se realizou busca pelos hotéis de Mato Grosso do Sul por município, na qual foram avaliados para a determinação de uma média. Universo: 192 hotéis (TRIPADVISOR) e 117 hotéis (BOOKING).

### **TARIFA MÉDIA:**

Para se calcular os valores médios das diárias nos hotéis de Mato Grosso do Sul foram consultados hotéis distribuídos nas cidades que representam um volume de atividade de pernoite significativo em MS (Bonito, Campo Grande, Corumbá, Dourados e Três Lagoas) e comparado à média do estado. Para obter o valor médio da diária foi pesquisada 1 (uma) diária em apartamento duplo, utilizando a plataforma digital de turismo Booking.com. Universo: 110 hotéis (dados de 2023).

### **ATRATIVOS SERRA DA BODOQUENA:**

Os dados são obtidos a partir de relatórios enviados mensalmente pela Secretaria Municipal de Turismo, Indústria e Comércio de Bonito, por meio dos vouchers emitidos. A partir do relatório o OBSERVATURMS separa os dados e classifica por segmento e modalidade. Universo: 49 atrativos.

## FICHA TÉCNICA

### **Eduardo Riedel**

Governador do Estado de Mato Grosso do Sul

---

### **Marcelo Ferreira Miranda**

Secretário de Estado de Turismo, Esporte, Cultura e Cidadania

---

### **Bruno Wendling**

Diretor-presidente da Fundação de Turismo de Mato Grosso do Sul

---

### **Geancarlo de Lima Merighi**

Diretor de Desenvolvimento do Turismo

---

### **Tânia Mara Nogueira de Souza Bazo**

Diretora de Desenvolvimento Institucional e gerente de Desenvolvimento Institucional

---

### **Fabiana Carvalho Lima**

Gerente-geral do Centro de Convenções Rubens Gil de Camillo

---

## EQUIPE TÉCNICA DO OBSERVATÓRIO DO TURISMO DE MS

### **Danielle Cardoso de Moura**

Gerente  
Turismóloga

---

### **Camille Sahib Guimarães Citino**

Administradora

---

### **Eliomar Vieira Junior**

Analista de sistemas

---

### **Thatiane Poiato Castelani Coelho**

Turismóloga

---

## CRÉDITOS

### **Observatório do Turismo de Mato Grosso do Sul**

Avenida Afonso Pena, 7000, Portal Guarani - Pq. das Nações Indígenas, Campo Grande/MS, CEP 79031-010

Telefone: (67) 3318-7600

E-mail: [observaturms@fundtur.ms.gov.br](mailto:observaturms@fundtur.ms.gov.br)

Website: [www.observatorioturismo.ms.gov.br](http://www.observatorioturismo.ms.gov.br)

Capa: Acervo Fundtur

---